

	PENGADILAN NEGERI WANGI WANGI KELAS II Jl. Kihajar Dewantara, Kel. Mandati III, Kec. Wangi Wangi Selatan, Kab. Wakatobi E-mail : pn.wangi2@yahoo.com Website : http://www.pn-wangiwangi.go.id	Aktivitas	:	Laporan
		Agenda	:	Survey Persepsi Korupsi

LAPORAN



HASIL PELAKSANAAN SURVEI PERSEPSI KORUPSI PADA PENGADILAN NEGERI WANGI WANGI KELAS II



TAHUN 2019

	PENGADILAN NEGERI WANGI WANGI KELAS II Jl. Kihajar Dewantara, Kel. Mandati III, Kec. Wangi Wangi Selatan, Kab. Wakatobi E-mail : pn.wangi2@yahoo.com Website : http://www.pn-wangiwangi.go.id	Aktivitas	:	Laporan
		Agenda	:	Survey Persepsi Korupsi

BAB I PENDAHULUAN

1.1 Latar Belakang

Sejalan dengan pelaksanaan Reformasi Birokrasi dan Pembangunan Zona Integritas (ZI) menuju Wilayah Bebas dari Korupsi dan Wilayah Birokrasi Bersih dan Melayani, Satuan Kerja pada pengadilan. berkomitmen untuk terus menerus melakukan perbaikan berkelanjutan dalam rangka meningkatkan kualitas layanan publik.

Komitmen tersebut mengacu amanah Peraturan Presiden Nomor 55 Tahun 2012 tentang Strategi Nasional Pencegahan dan Pemberantasan Korupsi Jangka Panjang Tahun 2012-2025 dan Jangka Menengah Tahun 2012-201 serta mengacu kepada Peraturan Menteri PAN & RB 52 Tahun 2014 tentang Pedoman Pembangunan Zona Integritas Menuju Wilayah Bebas Dari Korupsi Dan Wilayah Birokrasi Bersih Dan Melayani Di Lingkungan Instansi Pemerintah. Salah satu wujud komitmen tersebut yaitu dengan disusunnya indeks persepsi anti korupsi yang menjadi salah satu parameter Pemerintahan yang bersih dan melayani.

Pengadilan merupakan satuan kerja yang melaksanakan peran dan penyelenggaraan fungsi pelayanan strategis serta mengelola sumber daya yang cukup besar.

Pengadilan Negeri yang akan ditetapkan oleh Pengadilan Tinggi untuk menjadi lokasi *Pilot Project* menuju wilayah Bersih Dari Korupsi dan wilayah birokrasi bersih melayani, perlu memperoleh masukan dari masyarakat menyangkut pelayanan di lingkungannya.

Zi menuju wilayah Bersih Dari Korupsi dan wilayah birokrasi bersih melayani menitikberatkan pada Integritas penyelenggara dalam memberikan pelayanan kepada masyarakat. Integritas Penyelenggara pelayanan publik akan dinilai diantaranya dapat dilihat dari potensi suap dan kemungkinan penambahan biaya diluar tarif resmi yang telah ditetapkan.

1.2. Maksud Dan Tujuan

Maksud Penyusunan Laporan Hasil Pelaksanaan Survei Persepsi Korupsi pada pengadilan ini adalah sebagai referensi pengambilan kebijakan untuk mencegah korupsi, kolusi dan nepotisme.

Tujuan Penyusunan Laporan Hasil Pelaksanaan Survei Persepsi Korupsi adalah tersusunnya rekomendasi terkait kajian menuju zona integritas wilayah Bersih Dari Korupsi dan wilayah birokrasi bersih melayani.

	PENGADILAN NEGERI WANGI WANGI KELAS II Jl. Kihajar Dewantara, Kel. Mandati III, Kec. Wangi Wangi Selatan, Kab. Wakatobi E-mail : pn.wangi2@yahoo.com Website : http://www.pn-wangiwangi.go.id	Aktivitas	:	Laporan
		Agenda	:	Survey Persepsi Korupsi

1.3. Landasan Hukum

- a) Undang-Undang Nomor 28 Tahun 1999 tentang Penyelenggaraan negara yang bersih dan bebas dari kolusi, korupsi dan nepotisme.
- b) Undang-Undang Nomor 31 Tahun 1999 jo UU no 20 tahun 2001 tentang Pemberantasan Tindak Pidana Korupsi.
- c) Undang-Undang Nomor 14 Tahun 2008 tentang Keterbukaan Informasi Publik.
- d) Undang-Undang Nomor 25 Tahun 2009 tentang Pelayanan Publik.
- e) Peraturan Menteri Pendayagunaan Aparatur Negara dan Reformasi Birokrasi Nomor 52 Tahun 2014 tentang Pedoman Pembangunan Zona Integritas Menuju Wilayah Bebas Korupsi Dan Wilayah Birokrasi Bersih Dan Melayani.
- f) Peraturan Presiden Republik Indonesia Nomor 55 Tahun 2012 tentang Strategi Nasional Pencegahan dan Pemberantasan Korupsi Jangka Panjang Tahun 2012-2025 dan jangka menengah Tahun 201-2024.
- g. Peraturan Presiden Republik Indonesia Nomor 2 Tahun 2015 tentang Rencana Pembangunan Jangka Menengah Nasional 2015-2019.

1.4 Rencana Kerja

1.4.1 Persiapan

Sebelum melaksanakan survey persepsi korupsi beberapa persiapan yang perlu diperhatikan adalah sebagai berikut :

- Penetapan Pelaksana
Dilaksanakan sendiri, survey dapat dilaksanakan secara mandiri oleh penyelenggara pelayanan dengan SDM yang dimilikinya
- Penyiapan Bahan
 - a. Kuisisioner
 - b. Bagian dari kuisisioner/Pengantar
 - c. Kelengkapan Peralatan
- Penetapan Responden, Lokasi dan Waktu Pengumpulan Data
 - a. Jumlah Responden
 - b. Lokasi dan Waktu Pengumpulan Data
- Penyusunan Jadwal
Penyusunan rencana dan pelaksanaan survei dilakukan

1.4.2 Pelaksanaan Pengumpulan Data

- Isian data terhadap 10 unsur pertanyaan yang telah ditetapkan didalam kuisisioner
- Pengisian kuisisioner oleh responden yang mendapatkan penjelasan terlebih dahulu dari petugas dan hasilnya dikumpulkan ditempat yang telah disediakan.
- Pengujian kualitas dan validitas data
- Data pendapat responden yang terisi dalam kuisisioner kemudian dikompilasi dan dipilah dan berdasarkan umur, jenis kelamin, pendidikan dan pekerjaan sebagai bahan dalam analisis obyektivitas responden.

1.4.3 Metode Survey

Survei dilaksanakan dalam interval waktu per 6 bulan (dua kali dalam satu tahun).

	PENGADILAN NEGERI WANGI WANGI KELAS II Jl. Kihajar Dewantara, Kel. Mandati III, Kec. Wangi Wangi Selatan, Kab. Wakatobi E-mail : pn.wangi2@yahoo.com Website : http://www.pn-wangiwangi.go.id	Aktivitas	:	Laporan
		Agenda	:	Survey Persepsi Korupsi

BAB II METODOLOGI

2.1. Metode Penelitian

Penelitian Indeks Persepsi Korupsi (IPK) ini menggunakan metode deskriptif kuantitatif. Penelitian deskriptif adalah penelitian yang dilakukan untuk mengetahui nilai variable mandiri, baik satu variabel atau lebih tanpa membuat perbandingan, atau menghubungkan dengan variable yang lain yang digunakan dalam penelitian tersebut.

Deskriptif kuantitatif bertujuan untuk menjelaskan fenomena yang ada dengan menggunakan angka-angka untuk menggambarkan karakteristik individu atau kelompok yang menjadi unit analisis dalam penelitian.

2.2. Populasi Dan Sampel

Populasi dalam penelitian ini adalah masyarakat yang menggunakan layanan di Satuan Kerja pengadilan. Teknik pengambilan sampel menggunakan teknik *accidental sampling*. *Accidental sampling* – adalah teknik penentuan sampel berdasarkan kebetulan, yaitu siapa saja yang secara kebetulan bertemu dengan Tim Survei dapat digunakan sebagai sampel, bila dipandang orang yang kebetulan ditemui itu cocok sebagai sumber data.

2.3. Lokasi Penelitian Dan Unit Analisis

Lokasi penelitian adalah tempat dimana peneliti melakukan penelitian terutama dalam menangkap kejadian atau peristiwa yang sebenarnya terjadi dari objek yang diteliti agar didapat data-data penelitian yang akurat, dalam hal ini yaitu Kantor Pengadilan Negeri/Tinggi,

Unit analisis adalah - sesuatu yang berkaitan dengan fokus masalah yang diteliti dalam hal ini adalah proses pemberian layanan di pengadilan.

2.4. Teknik Pengumpulan Data Dan Quality Control

Data yang dipakai dalam penelitian ini adalah data primer yang dikumpulkan melalui instrumen kuesioner yang diisi tanpa wawancara tatap muka. Pengumpulan data dilaksanakan pada rentang waktu satu bulan atau data minimal 100 responden-. Selanjutnya data dikumpulkan oleh petugas pelaksana yang dibekali dengan pelatihan.

Kerja petugas pelaksana akan diawasi oleh pengawas (Wakil Ketua Pengadilan). Wakil Ketua Pengadilan akan mengecek kerja petugas pelaksana saat berkomunikasi dengan responden, membagikan dan mengumpulkan kuesioner, meneliti kuesioner, serta sekaligus memastikan apakah responden benar-benar disurvei secara tepat oleh petugas, dan bertanggung jawab terhadap hasil perhitungan survei IPK.



2.5. Teknik Analisis Data

Analisis data untuk menentukan *indeks korupsi* menggunakan teknik statistik deskriptif. Data persepsi diukur dengan menggunakan skala penilaian antara 1 - 4. Dimana nilai 1 merupakan skor persepsi paling rendah dan nilai 4 merupakan skor persepsi paling tinggi dan mencerminkan kualitas birokrasi yang bersih dan baik dalam melayani.

Data persepsi korupsi disajikan dalam bentuk skor/angka absolut agar diketahui peningkatan / penurunan indeks Persepsi korupsi masyarakat atas pelayanan yang diberikan di setiap tahunnya. Teknik analisis perhitungan Indeks Persepsi Korupsi pada kuesioner dilakukan dengan cara sebagai berikut:

Pertama, menentukan bobot total dari masing-masing indikator yang digunakan dalam penelitian ini, *Kedua*, mencari bobot rata-rata setiap indikator.


Skala indeks tiap unsur berkisar antara 1 - 4 yang kemudian dikonversikan ke angka 0-100.

Skala indeks persepsi korupsi antara 1 - 4 yang artinya melebihi nilai 4 maka persepsi korupsi makna baik adalah **BERSIH DARI KORUPSI**.

2.6. Tahapan pelaksanaan

Sebelum tim melakukan survei lapangan, dilakukan beberapa tahapan agar instrumen yang dipergunakan dapat diadaptasikan sesuai realitas lapangan. Adapun alur penyusunan *tools* untuk survei persepsi korupsi ini dapat digambarkan dalam bagan di bawah ini:

Tabel 1
Model Alur Penyusunan Survei IPK Menuju Zona Integritas



	PENGADILAN NEGERI WANGI WANGI KELAS II Jl. Kihajar Dewantara, Kel. Mandati III, Kec. Wangi Wangi Selatan, Kab. Wakatobi E-mail : pn.wangi2@yahoo.com Website : http://www.pn-wangiwangi.go.id	Aktivitas	:	Laporan
		Agenda	:	Survey Persepsi Korupsi

Tabel 2
Ruang Lingkup Survei Indeks Presepsi Korupsi

No	Ruang Lingkup
1.	Manipulasi Peraturan
2.	Penyalahgunaan Jabatan
3.	Menjual Pengaruh
4.	Transparansi Biaya
5.	Transaksi Rahasia
6.	Biaya Tambahan
7.	Hadiah
8.	Transparansi Pembayaran
9.	Percaloan
10.	Perbuatan Curang

Tabel 3
Nilai Persepsi

Nilai Persepsi	Indeks	Indeks Konversi IPK	Mutu	Kinerja
1	1.00 – 1.75	25 – 43.75	1	Tidak bersih dari korupsi
2	1.76 – 62.50	43.76 – 62.50	2	Kurang bersih dari korupsi
3	2.51 – 3.25	62.51 – 81.25	3	Cukup bersih dari korupsi
4	3.26 – 4.00	81.26 – 100.00	4	Bersih dari Korupsi

	PENGADILAN NEGERI WANGI WANGI KELAS II Jl. Kihajar Dewantara, Kel. Mandati III, Kec. Wangi Wangi Selatan, Kab. Wakatobi E-mail : pn.wangi2@yahoo.com Website : http://www.pn-wangiwangi.go.id	Aktivitas	:	Laporan
		Agenda	:	Survey Persepsi Korupsi

BAB III
INDEKS PERSEPSI KORUPSI

3.1. Profil Responden

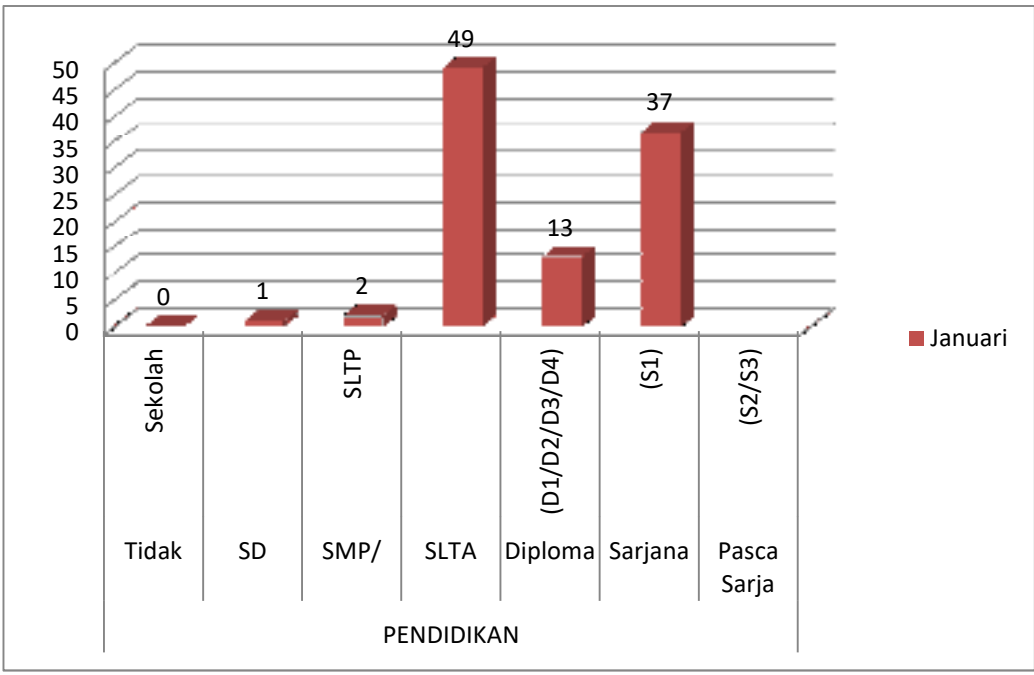
3 .1.1. Tingkat Pendidikan Responden

Dari hasil survei yang telah dilakukan memperoleh gambaran bahwa dari latar belakang pendidikan, pengakses layanan di Satuan Kerja pada pengadilan mayoritas memiliki latar Dasar dan Menengah.

Tabel 4.

Tingkat Pendidikan Responden

No	Periode	PENDIDIKAN						
		Tidak Sekolah	SD	SMP/SLTP	SLTA	Diploma (D1/D2/D3/D4)	Sarjana (S1)	Pasca Sarja (S2/S3)
1.	Januari	0	1	2	49	13	37	



Grafik. Tingkat Pendidikan Responden

	PENGADILAN NEGERI WANGI WANGI KELAS II Jl. Kihajar Dewantara, Kel. Mandati III, Kec. Wangi Wangi Selatan, Kab. Wakatobi E-mail : pn.wangi2@yahoo.com Website : http://www.pn-wangiwangi.go.id	Aktivitas	: Laporan
		Agenda	: Survey Persepsi Korupsi

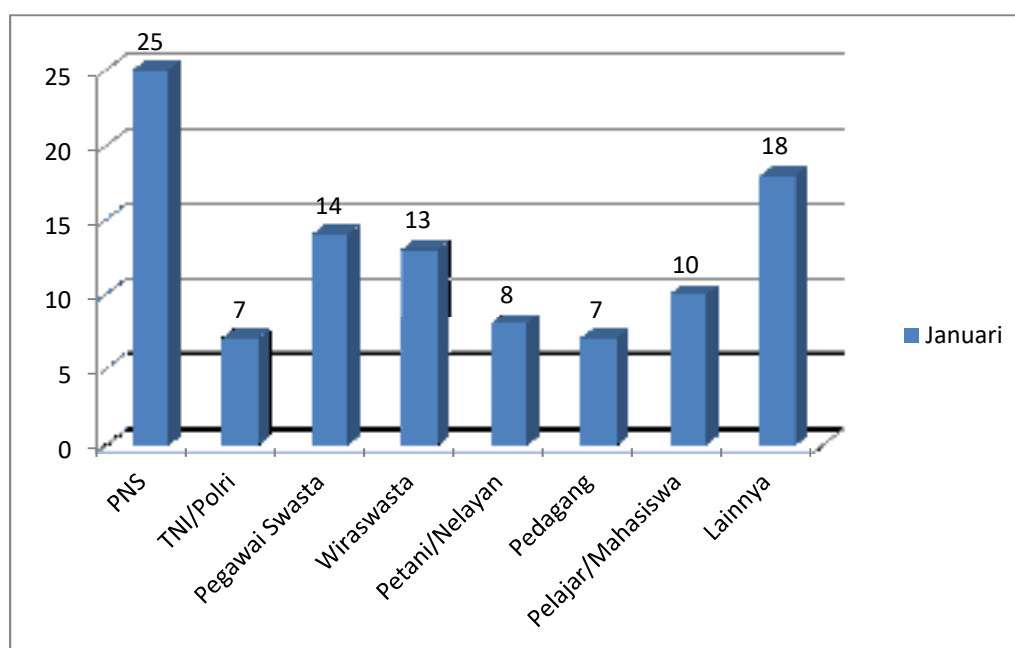
3.1.2. Pekerjaan Responden

Dari sisi jenis pekerjaan responden, menunjukkan bahwa sebesar 48.03 % responden pengguna layanan Satuan Kerja pada pengadilan memiliki Pekerjaan sebagai TNI/Polri dan Pekerjaan lainnya yaitu Advokat.

Tabel 5.

Jenis Pekerjaan Responden

No	Periode	PNS	TNI/Polri	Pegawai Swasta	Wira swasta	Petani/Nelayan	Pedagang	Pelajar/Mahasiswa	Lainnya
1.	Januari	25	7	14	13	8	7	10	18



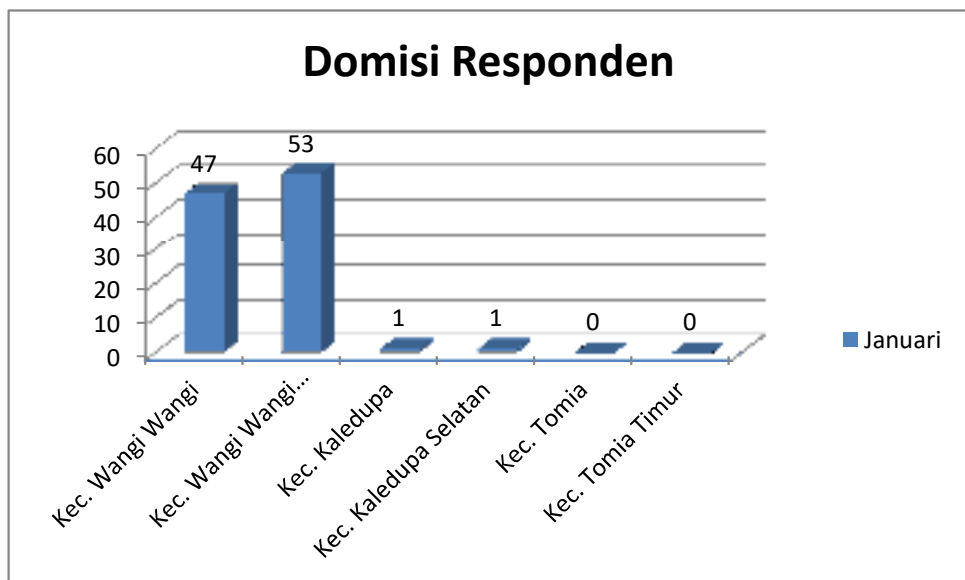
Grafik. Jenis Pekerjaan Responden

3. 1. 3. Domisili Responden

Dari data yang terkumpul selama survei, diperoleh data bahwa berdasar domisili, responden paling banyak berasal dari kecamatan Wangi Wangi dengan 37.25 %.

Tabel 6
Domisili Responden

No	Periode	DOMISILI					
		Kec. Wangi Wangi	Kec. Wangi Wangi selatan	Kec. Kaledupa	Kec. Kaledupa Selatan	Kec. Tomia	Kec. Tomia Timur
1.	Januari	40	48	1	1	0	0



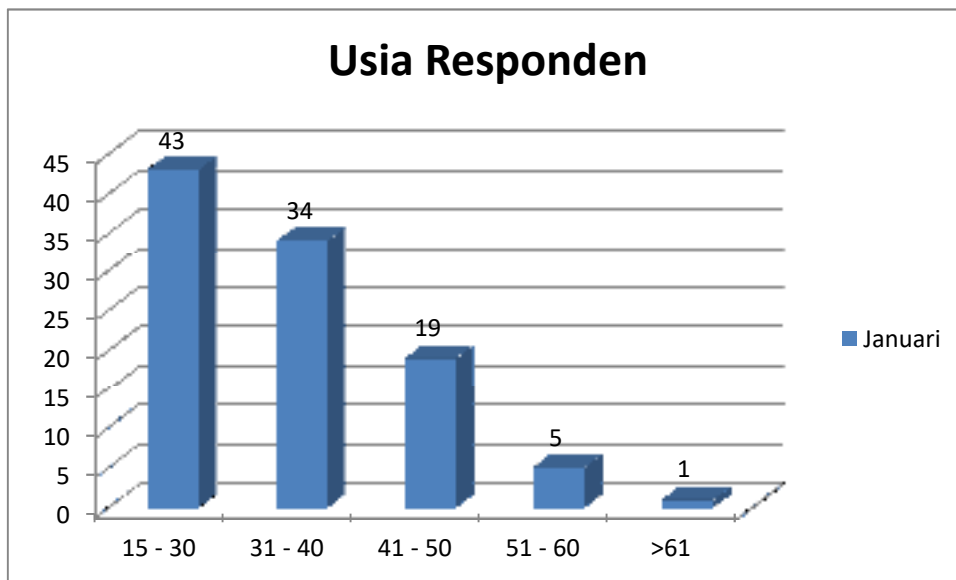
Grafik Domisili Responden

3.1.4. Kelompok Usia Responden

Sementara itu jika melihat responden pengguna layanan Satuan Kerja pada pengadilan berdasarkan kelompok usra, menunjukkan bahwa mayoritas pengguna layanan berada dalam kelompok usia produktif yaitu pada usia antara 15 tahun s/d 30 tahun. Bagi kelompok usia di atas 55 tahun, jumlah responden semakin mengecil, demikian pula kelompok usia di bawah 30 tahun dengan bobot 46.08 %.

Tabel 7.
Usia Responden

NO	PERIODE	USIA				
		15 - 30	31 - 40	41 - 50	51 - 60	>61
1.	Januari	43	34	19	5	1



Grafik Kelompok Usia Responden

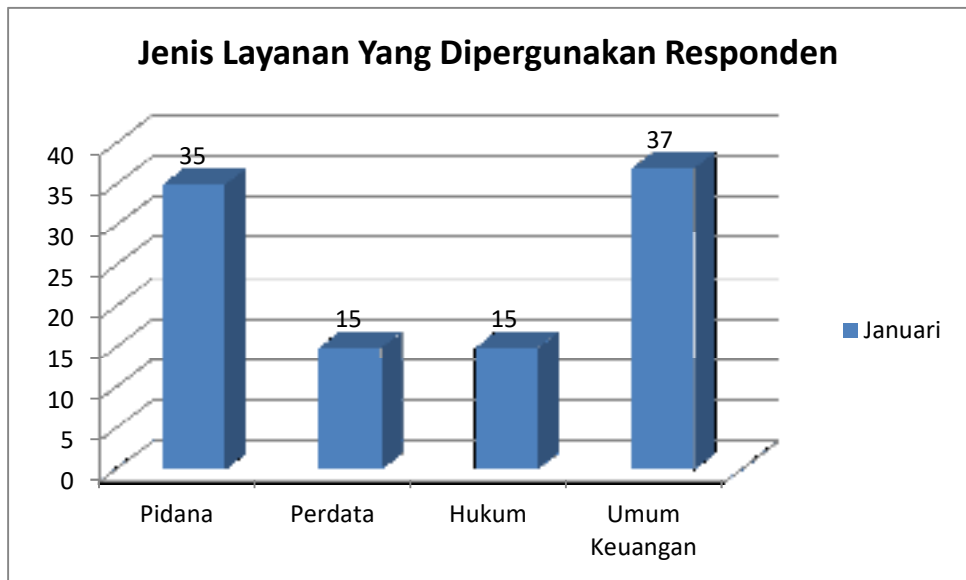
3. 1. 5. Layanan yang digunakan

Layanan menjadi jenis pelayanan yang paling banyak dipergunakan oleh responden, yaitu sebesar 48.04 %..

Tabel 8.

Jenis Layanan Yang Dipergunakan Responden

NO	PERIODE	LAYANAN			
		Pidana	Perdata	Hukum	Umum Keuangan
1.	Januari	35	15	15	37



Grafik Jenis Layanan Yang Dipergunakan Responden

	PENGADILAN NEGERI WANGI WANGI KELAS II Jl. Kihajar Dewantara, Kel. Mandati III, Kec. Wangi Wangi Selatan, Kab. Wakatobi E-mail : pn.wangi2@yahoo.com Website : http://www.pn-wangiwangi.go.id	Aktivitas	:	Laporan
		Agenda	:	Survey Persepsi Korupsi

3.2. Indeks Persepsi Korupsi per indikator

3.2.1. Indikator Manipulasi Peraturan

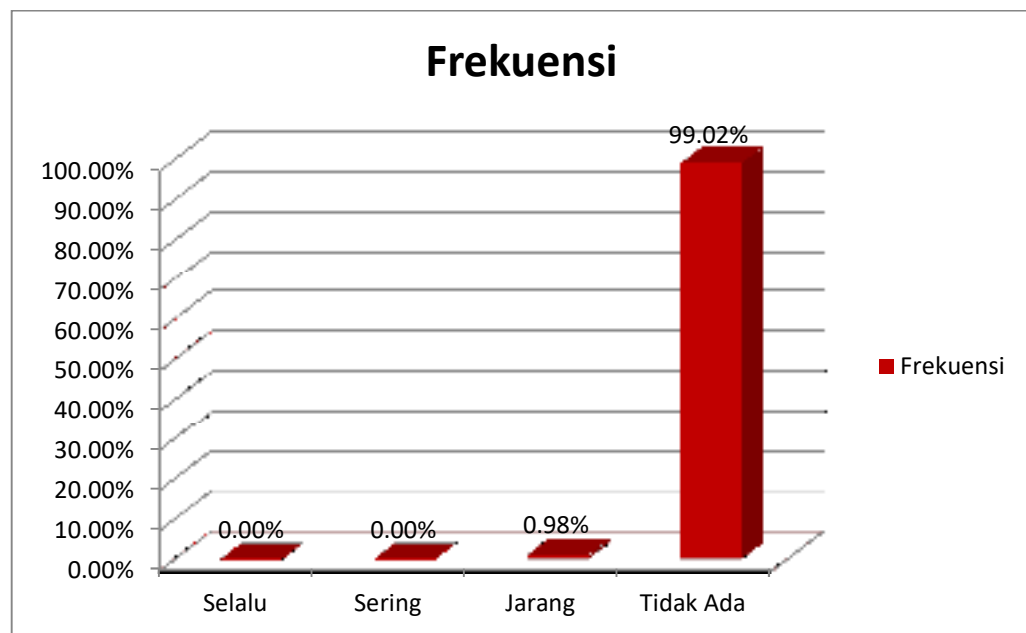
Dari skala 1 sampai 4, hasil persepsi responden pada indikator Manipulasi Peraturan ini menunjukkan hasil pada index.

Indeks dapat diartikan bahwa kinerja Satuan Kerja pada pengadilan bersih dari **Bersih Dari Korupsi** dengan Indeks 3.99.

Tabel 9.

Indeks pada indikator manipulasi peraturan

No.	Jawaban	Skor	Frekuensi	
			F	%
1.	Tidak Ada	4	101	99,02
2.	Jarang	3	1	0,98
3.	Sering	2	0	0,00
4.	Selalu	1	0	0,00
Jumlah			102	100,0



Grafik. Indikator Manipulasi Aturan

3.2.2. Indikator Penyalahgunaan Jabatan

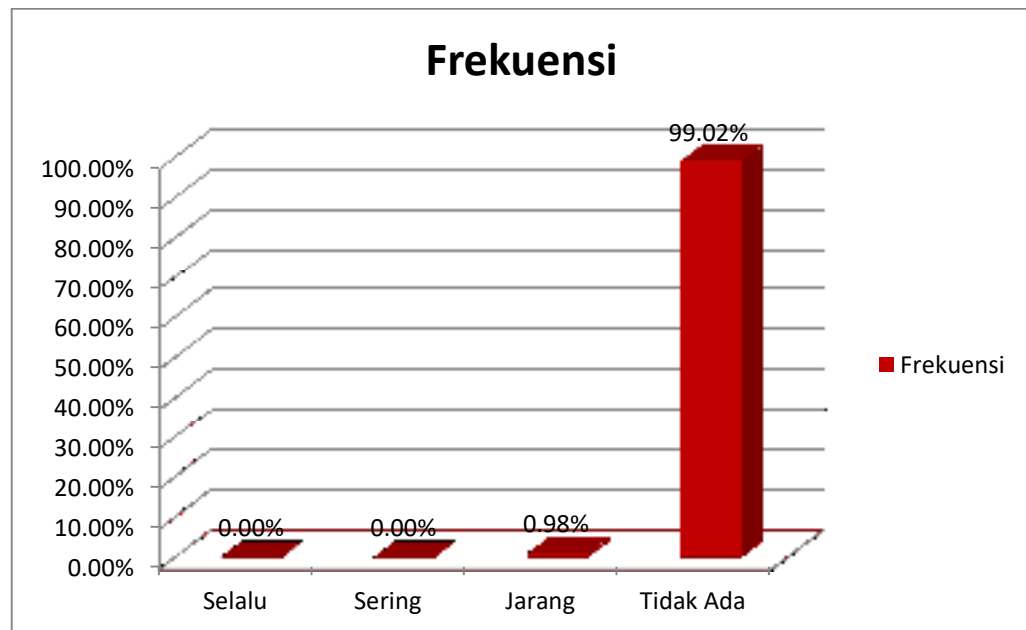
Dari skala 1 sampai 4, hasil persepsi responden pada indikator Penyalahgunaan Jabatan ini menunjukkan hasil pada index.

Indeks dapat diartikan bahwa kinerja Satuan Kerja pada pengadilan bersih dari **Bersih Dari Korupsi** dengan Indeks 3.99.

Tabel 10.

Indeks pada penyalahgunaan jabatan

No.	Jawaban	Skor	Frekuensi	
			F	%
1.	Tidak Ada	4	101	99,02
2.	Jarang	3	1	0,98
3.	Sering	2	0	0,00
4.	Selalu	1	0	0,00
Jumlah			102	100,0



Grafik. Indikator Penyalahgunaan Jabatan

3.2.3. Indikator Menjual Pengaruh

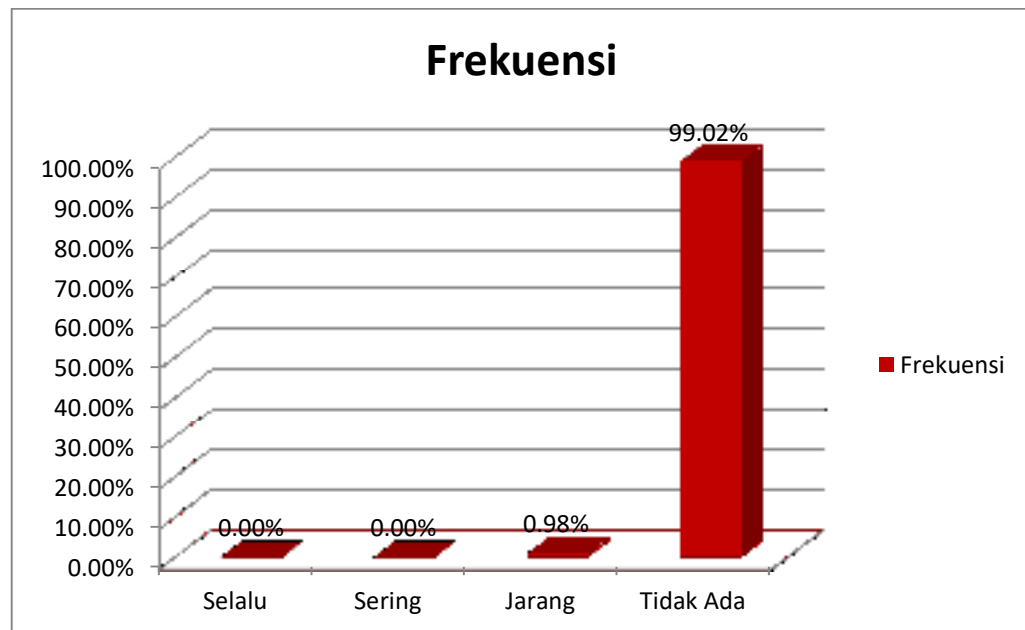
Dari skala 1 sampai 4, hasil persepsi responden pada indikator Menjual Pengaruh ini menunjukkan hasil pada index .

Indeks dapat diartikan bahwa kinerja Satuan Kerja pada pengadilan bersih dari **Bersih Dari Korupsi** dengan Indeks 3.99.

Tabel 11.

Indeks pada indikator menjual pengaruh

No.	Jawaban	Skor	Frekuensi	
			F	%
1.	Tidak Ada	4	101	99,02
2.	Jarang	3	1	0,98
3.	Sering	2	0	0,00
4.	Selalu	1	0	0,00
Jumlah			102	100,0



Grafik. Indikator Menjual Pengaruh

3.2.4. Indikator Transaksi Biaya

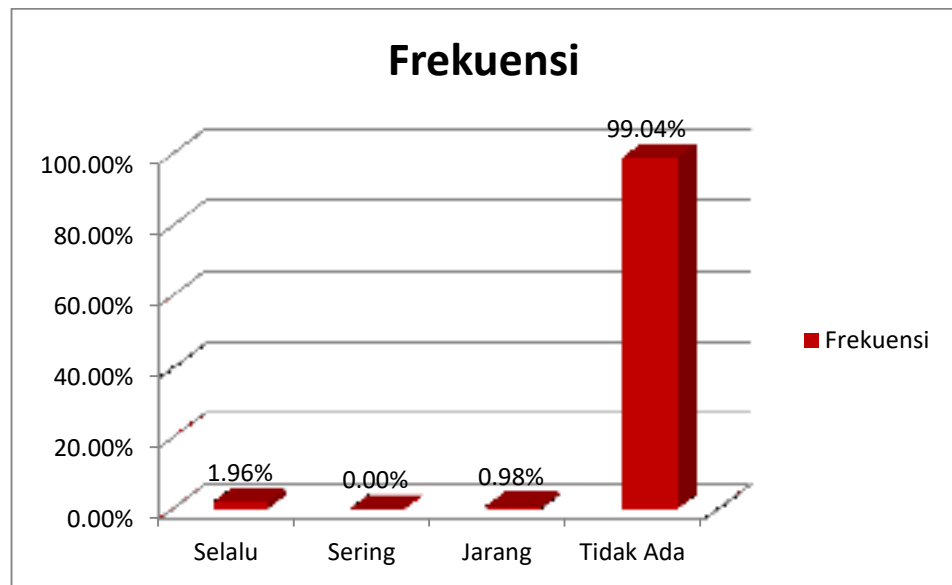
Dari skala 1 sampai 4, hasil persepsi responden pada indikator Transparansi Biaya ini menunjukkan hasil pada index.

Indeks dapat diartikan bahwa kinerja Satuan Kerja pada pengadilan bersih dari **Bersih Dari Korupsi** dengan Indeks 3.93.

Tabel 12.

Indeks pada Indikator Transparansi Biaya

No.	Jawaban	Skor	Frekuensi	
			F	%
1.	Tidak Ada	4	100	99,04
2.	Jarang	3	1	0,98
3.	Sering	2	0	0,00
4.	Selalu	1	2	1,96
Jumlah			102	100,0



Grafik. Indikator Transparansi Biaya

	PENGADILAN NEGERI WANGI WANGI KELAS II Jl. Kihajar Dewantara, Kel. Mandati III, Kec. Wangi Wangi Selatan, Kab. Wakatobi E-mail : pn.wangi2@yahoo.com Website : http://www.pn-wangiwangi.go.id	Aktivitas	:	Laporan
		Agenda	:	Survey Persepsi Korupsi

3.2.5. Indikator Biaya Tambahan

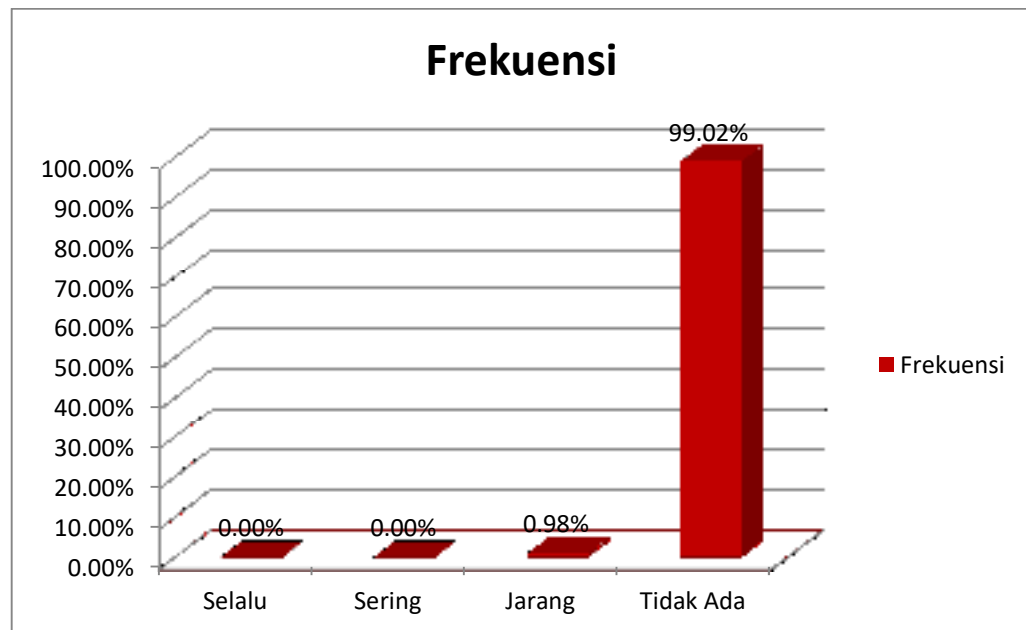
Dari skala 1 sampai 4, hasil persepsi responden pada indikator Transaksi Rahasia ini menunjukkan hasil pada index .

Indeks dapat diartikan bahwa kinerja Satuan Kerja pada pengadilan bersih dari **Bersih Dari Korupsi** dengan Indeks 3.99.

Tabel 13.

Tabel indeks pada indikator Biaya Tambahan

No.	Jawaban	Skor	Frekuensi	
			F	%
1.	Tidak Ada	4	101	99,02
2.	Jarang	3	1	0,98
3.	Sering	2	0	0,00
4.	Selalu	1	0	0,00
Jumlah			102	100,0



Grafik. Indikator Biaya Tambahan

	PENGADILAN NEGERI WANGI WANGI KELAS II Jl. Kihajar Dewantara, Kel. Mandati III, Kec. Wangi Wangi Selatan, Kab. Wakatobi E-mail : pn.wangi2@yahoo.com Website : http://www.pn-wangiwangi.go.id	Aktivitas	:	Laporan
		Agenda	:	Survey Persepsi Korupsi

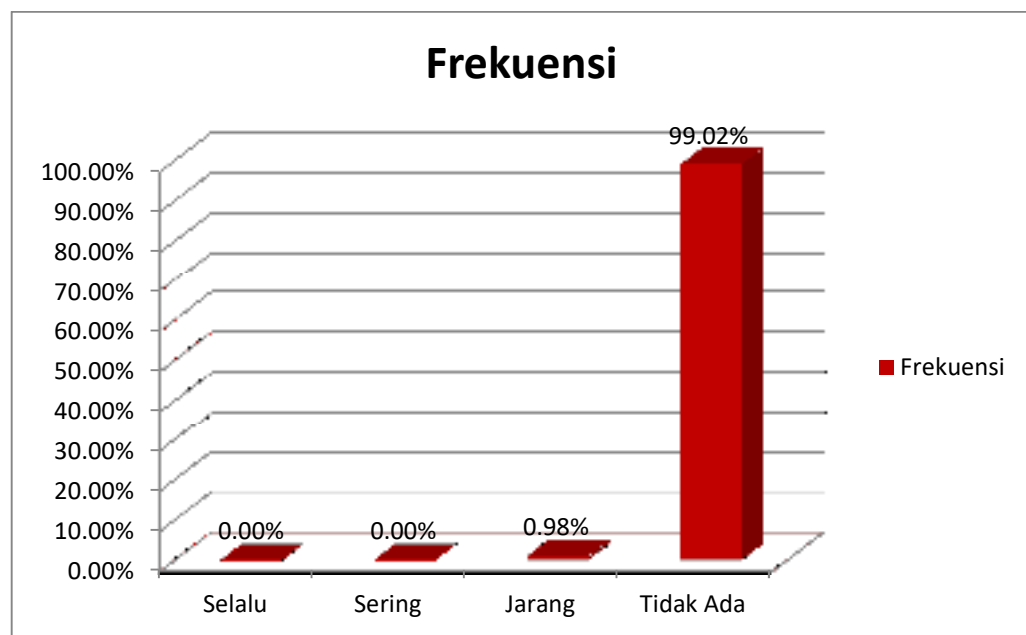
3.2.6. Indikator Hadiah

Dari skala 1 sampai 4, hasil persepsi responden pada indikator Biaya Tambahan ini menunjukkan hasil pada index.

Indeks dapat diartikan bahwa kinerja Satuan Kerja pada pengadilan bersih dari **Bersih Dari Korupsi** dengan Indeks 3.99.

Tabel 14.
Indeks pada Indikator Hadiah

No.	Jawaban	Skor	Frekuensi	
			F	%
1.	Tidak Ada	4	101	99,02
2.	Jarang	3	1	0,98
3.	Sering	2	0	0,00
4.	Selalu	1	0	0,00
Jumlah			102	100,0



Grafik. Indikator Hadiah

	PENGADILAN NEGERI WANGI WANGI KELAS II Jl. Kihajar Dewantara, Kel. Mandati III, Kec. Wangi Wangi Selatan, Kab. Wakatobi E-mail : pn.wangi2@yahoo.com Website : http://www.pn-wangiwangi.go.id	Aktivitas	: Laporan
		Agenda	: Survey Persepsi Korupsi

3.2.7. Indikator Tranparasi Biaya

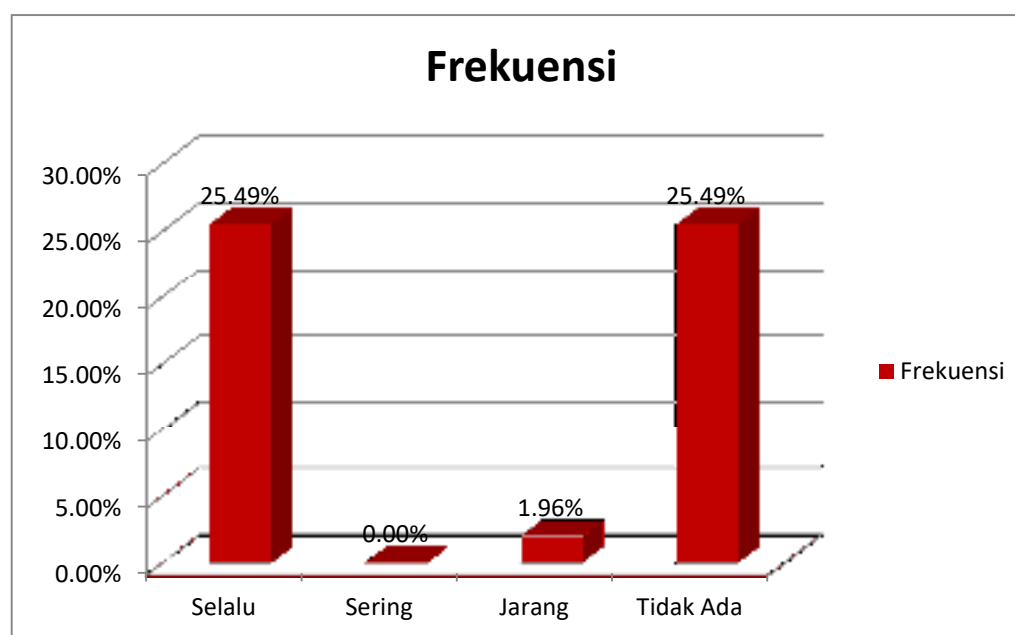
Dari skala 1 sampai 4, hasil persepsi responden pada indikator Hadiah ini menunjukkan hasil pada index 3.22.

Indeks dapat diartikan bahwa kinerja Satuan Kerja pada pengadilan bersih dari **Cukup Bersih Dari Korupsi** dengan Indeks 3.22.

Tabel 15.

Indeks Pada Tranparasi Biaya

No.	Jawaban	Skor	Frekuensi	
			F	%
1.	Tidak Ada	4	74	72,55
2.	Jarang	3	2	1,96
3.	Sering	2	0	0,00
4.	Selalu	1	26	25,49
Jumlah			102	100,0



Grafik. Indikator Tranparasi Biaya

	PENGADILAN NEGERI WANGI WANGI KELAS II Jl. Kihajar Dewantara, Kel. Mandati III, Kec. Wangi Wangi Selatan, Kab. Wakatobi E-mail : pn.wangi2@yahoo.com Website : http://www.pn-wangiwangi.go.id	Aktivitas	:	Laporan
		Agenda	:	Survey Persepsi Korupsi

3.2.8. Indikator Percaloan

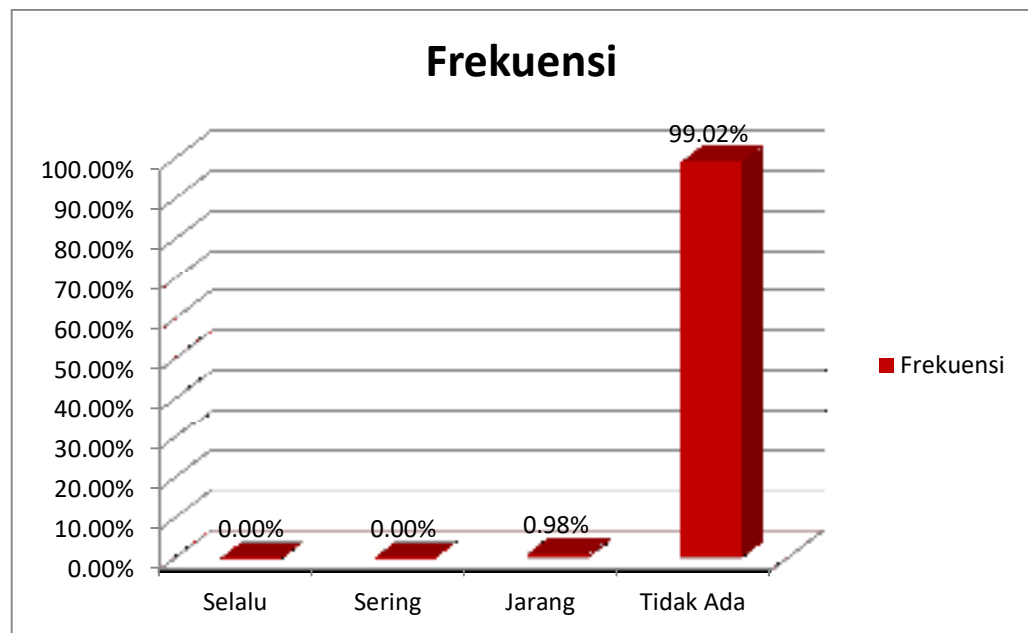
Dari skala 1 sampai 4, hasil persepsi responden pada indikator Transparansi Pembayaran ini menunjukkan hasil pada index.

Indeks dapat diartikan bahwa kinerja Satuan Kerja pada pengadilan bersih dari **Bersih Dari Korupsi** dengan Indeks 3.99.

Tabel 16.

Indeks Pada Indikator Percaloan

No.	Jawaban	Skor	Frekuensi	
			F	%
1.	Tidak Ada	4	101	99,02
2.	Jarang	3	1	0,98
3.	Sering	2	0	0,00
4.	Selalu	1	0	0,00
Jumlah			102	100,0



Grafik. Indikator Percaloan

	PENGADILAN NEGERI WANGI WANGI KELAS II Jl. Kihajar Dewantara, Kel. Mandati III, Kec. Wangi Wangi Selatan, Kab. Wakatobi E-mail : pn.wangi2@yahoo.com Website : http://www.pn-wangiwangi.go.id	Aktivitas	:	Laporan
		Agenda	:	Survey Persepsi Korupsi

3.2.9. Indikator Perbuatan Curang

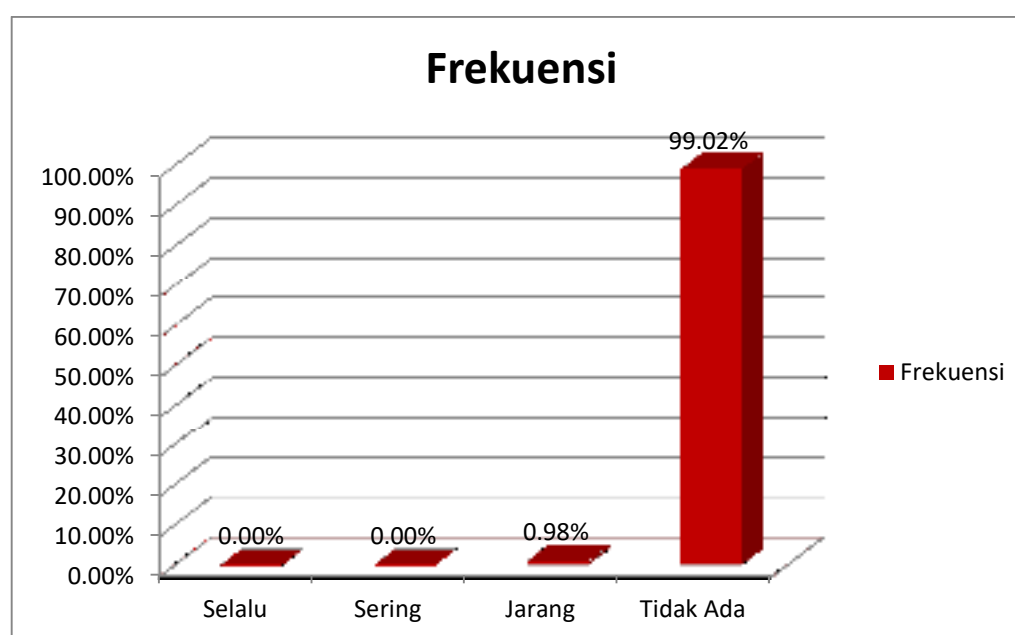
Dari skala 1 sampai 4, hasil persepsi responden pada indikator Percaloan ini menunjukkan hasil pada index 3,99.

Indeks dapat diartikan bahwa kinerja Satuan Kerja pada pengadilan bersih dari **Bersih Dari Korupsi** dengan Indeks 3.99.

Tabel 17.

Indeks Pada Indikator Perbuatan Curang

No.	Jawaban	Skor	Frekuensi	
			F	%
1.	Tidak Ada	4	101	99,02
2.	Jarang	3	1	0,98
3.	Sering	2	0	0,00
4.	Selalu	1	0	0,00
Jumlah			102	100,0



Grafik. Indikator Perbuatan Curang

	PENGADILAN NEGERI WANGI WANGI KELAS II Jl. Kihajar Dewantara, Kel. Mandati III, Kec. Wangi Wangi Selatan, Kab. Wakatobi E-mail : pn.wangi2@yahoo.com Website : http://www.pn-wangiwangi.go.id	Aktivitas	:	Laporan
		Agenda	:	Survey Persepsi Korupsi

3.2.10. Indikator Transaksi Rahasia

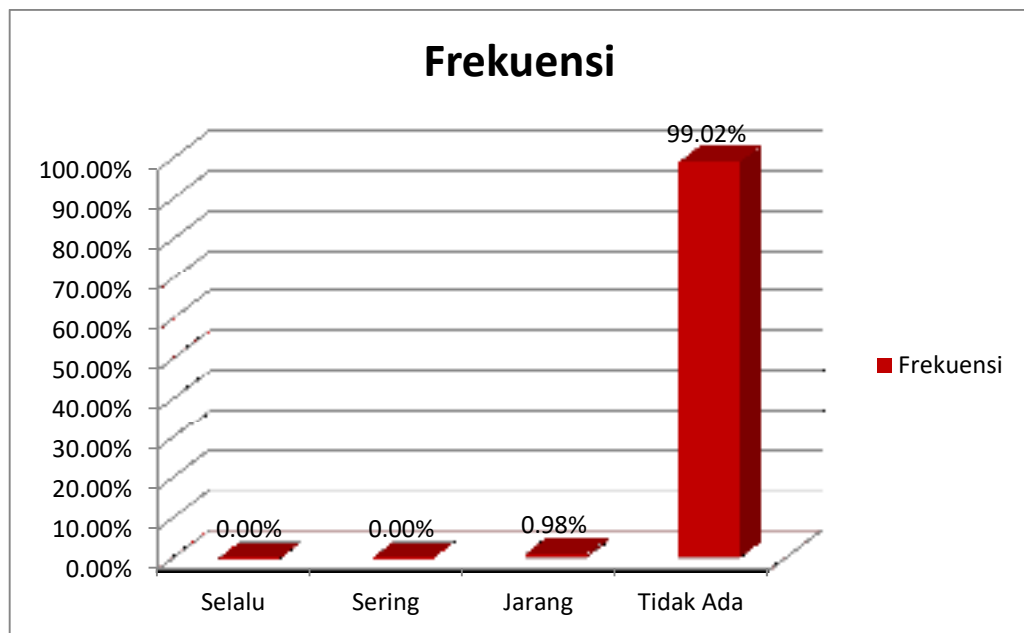
Dari skala 1 sampai 4, hasil persepsi responden pada indikator Perbuatan Curang ini menunjukkan hasil pada index 3.90.

Indeks dapat diartikan bahwa kinerja Satuan Kerja pada pengadilan bersih dari **Bersih Dari Korupsi** dengan Indeks 3.90.

Tabel 18.

Indeks pada Indikator Transaksi Rahasia

No.	Jawaban	Skor	Frekuensi	
			F	%
1.	Tidak Ada	4	101	99,02
2.	Jarang	3	1	0,98
3.	Sering	2	0	0,00
4.	Selalu	1	0	0,00
Jumlah			102	100,0



Grafik. Indikator Transaksi Rahasia

	PENGADILAN NEGERI WANGI WANGI KELAS II Jl. Kihajar Dewantara, Kel. Mandati III, Kec. Wangi Wangi Selatan, Kab. Wakatobi E-mail : pn.wangi2@yahoo.com Website : http://www.pn-wangiwangi.go.id	Aktivitas	:	Laporan
		Agenda	:	Survey Persepsi Korupsi

3.3. Indeks Perspsi Korupsi Satuan Kerja pada pengadilan

Dari indeks 10 indikator tersebut di atas, maka diperoleh Indeks Persepsi Korupsi Satuan Kerja Pengadilan Negeri Wangi Wangi Kelas II.

Tabel 19.

Indeks Persepsi Korupsi Satuan Kerja Pada Pengadilan Negeri Wangi Wangi

NO RESP	NILAI UNSUR PELAYANAN										KET
	U1	U2	U3	U4	U5	U6	U7	U8	U9	U10	
1	2	3	4	5	6	7	8	9	10	11	
1	4	4	4	4	4	4	4	4	4	4	
2	4	4	4	4	4	4	4	4	4	4	
3	4	4	4	4	4	4	4	4	4	4	
4	4	4	4	4	4	4	4	4	4	4	
5	4	4	4	4	4	4	4	4	4	4	
6	4	4	4	1	4	4	1	4	4	4	
7	4	4	4	4	4	4	4	4	4	4	
8	4	4	4	4	4	4	4	4	4	4	
9	4	4	4	1	4	4	1	4	4	4	
10	4	4	4	4	4	4	1	4	4	4	
11	4	4	4	4	4	4	1	4	4	4	
12	4	4	4	4	4	4	1	4	4	4	
13	4	4	4	4	4	4	1	4	4	4	
14	4	4	4	4	4	4	1	4	4	4	
15	4	4	4	4	4	4	1	4	4	4	
16	4	4	4	4	4	4	1	4	4	4	
17	4	4	4	4	4	4	4	4	4	4	
18	4	4	4	4	4	4	4	4	4	4	
19	4	4	4	4	4	4	4	4	4	4	
20	4	4	4	4	4	4	4	4	4	4	
21	4	4	4	4	4	4	4	4	4	4	
22	4	4	4	4	4	4	4	4	4	4	
23	4	4	4	4	4	4	4	4	4	4	
24	4	4	4	4	4	4	4	4	4	4	
25	4	4	4	4	4	4	4	4	4	4	
26	4	4	4	4	4	4	4	4	4	4	
27	4	4	4	4	4	4	4	4	4	4	
28	4	4	4	4	4	4	4	4	4	4	
29	4	4	4	4	4	4	1	4	4	4	
30	4	4	4	4	4	4	1	4	4	4	
31	4	4	4	4	4	4	1	4	4	4	
32	4	4	4	4	4	4	1	4	4	4	
33	3	3	3	3	3	3	3	3	3	3	
34	4	4	4	4	4	4	1	4	4	4	
35	4	4	4	4	4	4	1	4	4	4	
36	4	4	4	4	4	4	1	4	4	4	
37	4	4	4	4	4	4	1	4	4	4	
38	4	4	4	4	4	4	1	4	4	4	



PENGADILAN NEGERI WANGI WANGI KELAS II

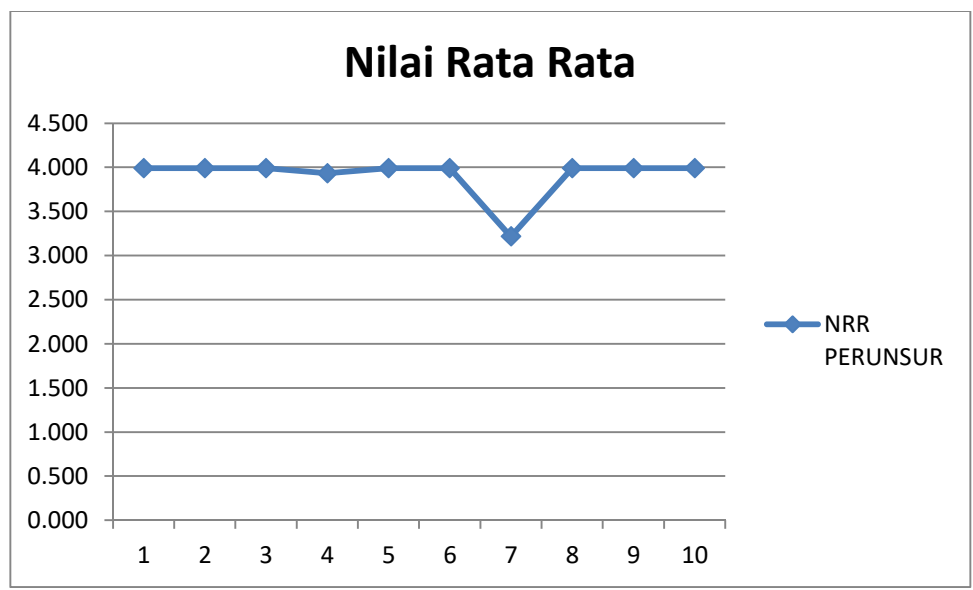
Jl. Kihajar Dewantara, Kel. Mandati III,
Kec. Wangi Wangi Selatan, Kab. Wakatobi
E-mail : pn.wangi2@yahoo.com
Website : <http://www.pn-wangiwangi.go.id>

Aktivitas	:	Laporan
Agenda	:	Survey Persepsi Korupsi

39	4	4	4	4	4	4	1	4	4	4	
40	4	4	4	4	4	4	1	4	4	4	
41	4	4	4	4	4	4	1	4	4	4	
42	4	4	4	4	4	4	1	4	4	4	
43	4	4	4	4	4	4	1	4	4	4	
44	4	4	4	4	4	4	1	4	4	4	
45	4	4	4	4	4	4	4	4	4	4	
46	4	4	4	4	4	4	4	4	4	4	
47	4	4	4	4	4	4	4	4	4	4	
48	4	4	4	4	4	4	4	4	4	4	
49	4	4	4	4	4	4	4	4	4	4	
50	4	4	4	4	4	4	4	4	4	4	
51	4	4	4	4	4	4	4	4	4	4	
52	4	4	4	4	4	4	4	4	4	4	
53	4	4	4	4	4	4	4	4	4	4	
54	4	4	4	4	4	4	4	4	4	4	
55	4	4	4	4	4	4	4	4	4	4	
56	4	4	4	4	4	4	4	4	4	4	
57	4	4	4	4	4	4	4	4	4	4	
58	4	4	4	4	4	4	4	4	4	4	
59	4	4	4	4	4	4	4	4	4	4	
60	4	4	4	4	4	4	4	4	4	4	
61	4	4	4	4	4	4	4	4	4	4	
62	4	4	4	4	4	4	4	4	4	4	
63	4	4	4	4	4	4	4	4	4	4	
64	4	4	4	4	4	4	4	4	4	4	
65	4	4	4	4	4	4	4	4	4	4	
66	4	4	4	4	4	4	4	4	4	4	
67	4	4	4	4	4	4	4	4	4	4	
68	4	4	4	4	4	4	4	4	4	4	
69	4	4	4	4	4	4	4	4	4	4	
70	4	4	4	4	4	4	4	4	4	4	
71	4	4	4	4	4	4	4	4	4	4	
72	4	4	4	4	4	4	4	4	4	4	
73	4	4	4	4	4	4	4	4	4	4	
74	4	4	4	4	4	4	4	4	4	4	
75	4	4	4	4	4	4	4	4	4	4	
76	4	4	4	4	4	4	1	4	4	4	
77	4	4	4	4	4	4	1	4	4	4	
78	4	4	4	4	4	4	3	4	4	4	
79	4	4	4	4	4	4	4	4	4	4	
80	4	4	4	4	4	4	4	4	4	4	
81	4	4	4	4	4	4	4	4	4	4	
82	4	4	4	4	4	4	4	4	4	4	
83	4	4	4	4	4	4	4	4	4	4	
84	4	4	4	4	4	4	4	4	4	4	

	PENGADILAN NEGERI WANGI WANGI KELAS II Jl. Kihajar Dewantara, Kel. Mandati III, Kec. Wangi Wangi Selatan, Kab. Wakatobi E-mail : pn.wangi2@yahoo.com Website : http://www.pn-wangiwangi.go.id	Aktivitas	:	Laporan
		Agenda	:	Survey Persepsi Korupsi

85	4	4	4	4	4	4	4	4	4	4	
86	4	4	4	4	4	4	4	4	4	4	
87	4	4	4	4	4	4	4	4	4	4	
88	4	4	4	4	4	4	4	4	4	4	
89	4	4	4	4	4	4	4	4	4	4	
90	4	4	4	4	4	4	4	4	4	4	
91	4	4	4	4	4	4	4	4	4	4	
92	4	4	4	4	4	4	4	4	4	4	
93	4	4	4	4	4	4	4	4	4	4	
94	4	4	4	4	4	4	4	4	4	4	
95	4	4	4	4	4	4	4	4	4	4	
96	4	4	4	4	4	4	4	4	4	4	
97	4	4	4	4	4	4	4	4	4	4	
98	4	4	4	4	4	4	4	4	4	4	
99	4	4	4	4	4	4	4	4	4	4	
100	4	4	4	4	4	4	4	4	4	4	
101	4	4	4	4	4	4	4	4	4	4	
102	4	4	4	4	4	4	4	4	4	4	
JUMLAH	407	407	407	401	407	407	328	407	407	407	
NRR PERUNSUR	3.990	3.990	3.990	3.931	3.990	3.990	3.216	3.990	3.990	3.990	
NRR PERTIMBANGAN	0.3990	0.3990	0.3990	0.3931	0.3990	0.3990	0.3216	0.3990	0.3990	0.3990	3.51
IKM UNIT PELAYANAN	BERSIH DARI KORUPSI										87.70



Grafik. Indeks Perspsi Korupsi
Pengadilan Negeri Wangi Wangi Kelas II

	PENGADILAN NEGERI WANGI WANGI KELAS II Jl. Kihajar Dewantara, Kel. Mandati III, Kec. Wangi Wangi Selatan, Kab. Wakatobi E-mail : pn.wangi2@yahoo.com Website : http://www.pn-wangiwangi.go.id	Aktivitas	:	Laporan
		Agenda	:	Survey Persepsi Korupsi

Indeks 87,70 tersebut jika dikonversikan dalam tabel persepsi di bawah ini, maka skor indeks tersebut masuk pada persepsi kinerja unit pelayanan BERSIH DARI KORUPSI. Indeks konversi Indeks Persepsi Korupsi berada pada angka 4 dengan kinerja **BERSIH DARI KORUPSI**.

Tabel 20.

Persepsi Korupsi Satuan Kerja pada Pengadilan Negeri Wangi Wangi

Nilai Persepsi	Indeks	Indeks Konversi IPK	Mutu	Kinerja
1	1.00 – 1.75	25 – 43.75	1	Tidak bersih dari korupsi
2	1.76 – 2.50	43.76 – 62.50	2	Kurang bersih dari korupsi
3	2.51 – 3.25	62.51 – 81.25	3	Cukup bersih dari korupsi
4	3.26 – 4.00	81.26 – 100.00	4	Bersih dari Korupsi

3.4. Persepsi responden terhadap kualitas pelayanan Satuan Kerja pada pengadilan

Selain memberikan output skor Indeks Persepsi Korupsi, survei yang dilakukan ini juga menjangkau masukan dari responden berkaitan dengan upaya untuk meningkatkan pelayanan dan meminimalisir celah Korupsi di Satuan Kerja pada pengadilan Pengadilan Negeri Wangi Wangi Kelas II

Adapun masukan dari responden adalah sebagai berikut:

Tabel 21.

Isian masukan dan pandangan pengguna layanan Satuan Kerja pada pengadilan

No	Masukan dan Pandangan Pengguna Layanan Satuan Kerja pada Pengadilan

	PENGADILAN NEGERI WANGI WANGI KELAS II Jl. Kihajar Dewantara, Kel. Mandati III, Kec. Wangi Wangi Selatan, Kab. Wakatobi E-mail : pn.wangi2@yahoo.com Website : http://www.pn-wangiwangi.go.id	Aktivitas	:	Laporan
		Agenda	:	Survey Persepsi Korupsi

BABIV PENUTUP

4.1 Kesimpulan

Dari hasil survei Persepsi Korupsi yang telah dilakukan Satuan Kerja Pengadilan Negeri Wangi Wangi Kelas II diperoleh informasi bahwa pada Pengadilan Negeri Wangi Wangi Kelas II memiliki Indeks Persepsi Korupsi **87,70** atau masuk pada kategori **BERSIH DARI KORUPSI**.

Indeks persepsi tersebut merupakan komposit dari indeks 10 indikator yang masing-masing memiliki indeks sebagai berikut:

1. Indikator Manipulasi Peraturan, mendapat indeks 3.99 dengan persepsi **Bersih Dari Korupsi.**
2. Indikator Penyalahgunaan Jabatan, mendapat indeks 3.99 dengan persepsi **Bersih Dari Korupsi.**
3. Indikator Menjual Pengaruh, mendapat indeks 3.99 dengan persepsi **Bersih Dari Korupsi.**
4. Indikator Transparansi Biaya, mendapat indeks 3.22 dengan persepsi **Cukup Bersih Dari Korupsi.**
5. Indikator Transaksi Rahasia, mendapat indeks 3.90 dengan persepsi **Bersih Dari Korupsi.**
6. Indikator Biaya Tambahan, mendapat indeks 3.99 dengan persepsi **Bersih Dari Korupsi.**
7. Indikator Hadiah, mendapat indeks 3.99 dengan persepsi **Bersih Dari Korupsi.**
8. Indikator Transparansi Pembayaran, mendapat indeks 3.22 dengan persepsi **Cukup Bersih Dari Korupsi.**
9. Indikator Percaloan, mendapat indeks 3.99 dengan persepsi **Bersih Dari Korupsi.**
10. Indikator Perbuatan Curang, mendapat indeks 3.99 dengan persepsi **Bersih Dari Korupsi.**

4.2. Rekomendasi

Merujuk pada hasil indeks persepsi pada setiap indikator terhadap pelayanan di Satuan Kerja pengadilan Tahun tersebut di atas, menunjukkan bahwa mayoritas indikator memiliki indeks di atas atau masuk pada persepsi **BERSIH DARI KORUPSI** Namun dari sepuluh indikator penyusun tersebut menunjukkan bahwa indikator Transparansi Biaya dan Transparansi Pembayaran memiliki indeks paling rendah diantara indikator lainnya.